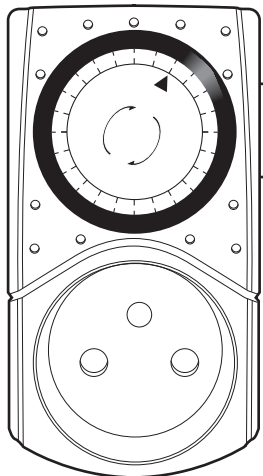


PROGRAMMATEUR JOURNALIER

réf.613700 - 613702 - 101446

Manuel d'installation et d'utilisation



• CARACTÉRISTIQUES TECHNIQUES

Désignation : programmateur journalier à segments
Alimentation électrique : 230V~/ 50Hz
Puissance : 3680W maxi
Température d'utilisation Min : 0°C
Température d'utilisation Max : 55°C

Précautions et utilisation

- À utiliser à l'intérieur uniquement
- Ne pas utiliser à un endroit où le programmateur risque de recevoir des projections d'eau.

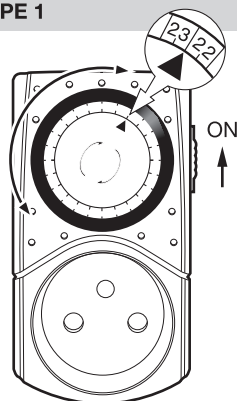
- Ce programmateur, simple d'utilisation, vous permettra de faire fonctionner automatiquement (démarrage et arrêt automatiques) tout appareil domestique 230V ~ 50 Hz 3680 W maxi.

Par exemple : cafetière, éclairage, machine à laver, éclairage etc...

- La programmation peut se faire par tranches de 30 min sur 24 h. Répétitif tous les jours tant que l'on ne change pas le programme. Il est possible d'interrompre la programmation grâce à l'interrupteur ON/OFF situé sur le côté du programmateur.

Exemple de programmation

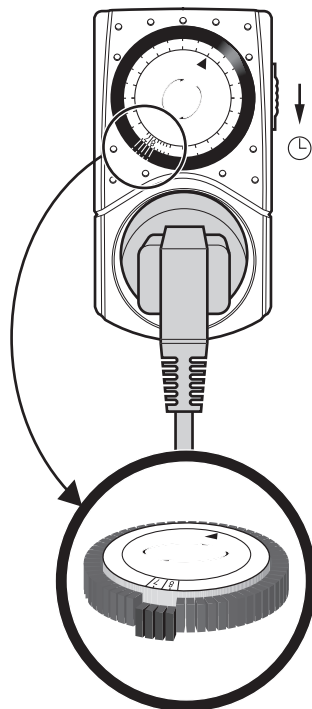
• ÉTAPE 1



- Faites tourner le cadran dans le sens des aiguilles d'une montre jusqu'à ce que le pointeur triangulaire indique l'heure exacte. Assurez-vous que l'interrupteur situé sur le côté du programmateur est en **position ON**.

Exemple :
mise à l'heure **23 heures**

• ÉTAPE 2




- Brancher le programmateur sur votre prise de courant puis connecter votre appareil sur la prise même du programmateur.

Assurez vous que l'appareil à programmer est allumé.

- La programmation se déclenchera puis allumera et éteindra l'appareil en fonction de la programmation **ON/OFF** que vous aurez définie.

Du bout des doigts ou à l'aide d'un stylo, tournevis, tirez sur les segments correspondant à la période **OFF** désirée. Pour la période de fonctionnement de votre appareil (**ON**), les segments correspondants devront donc être enfoncés.

Exemple :
ON de 7 à 9 heures

- Lorsque l'interrupteur du programmateur est en position **ON**, votre appareil fonctionne en permanent. Lorsque l'interrupteur du programmateur est en position , votre appareil fonctionne en mode programmation. Exemple ici : **de 7 à 9 heures**

Informations complémentaires

• GARANTIE

Ce produit est garanti 2 ans, pièces et main d'œuvre, à compter de la date d'achat. Il est impératif de garder une preuve d'achat durant toute cette période de garantie. La garantie ne couvre pas les dommages causés par négligence, par chocs et accidents. Aucun des éléments de ce produit ne doit être ouvert ou réparé par des personnes étrangères à la société AVIDSEN. Toute intervention sur l'appareil annulera la garantie.

• ENTRETIEN ET NETTOYAGE

Ne pas nettoyer le programmateur avec des substances abrasives ou corrosives. Utiliser un simple chiffon doux légèrement humidifié. Ne pas vaporiser à l'aide d'un aérosol, ce qui pourrait endommager l'intérieur du programmateur.

• RECYCLAGE

Ce logo signifie qu'il ne faut pas jeter les appareils hors d'usage avec les ordures ménagères. Les substances dangereuses qu'ils sont susceptibles de contenir peuvent nuire à la santé et à l'environnement. Faites reprendre ces appareils par votre distributeur ou utilisez les moyens de collecte sélective mis à votre disposition par votre commune.

• ASSISTANCE TÉLÉPHONIQUE

En cas de problème contacter notre Hotline au **0892 701 369** (Audiotel 0,337 Euros TTC/min). Du lundi au vendredi de 9H à 12H et de 14H à 18H.